

1. Resultaten C-toets

Zoals eerder gezegd zijn er in de periode van 10 september t/m 31 december nog niet veel C-toetsen ingevuld. Een uitgebreide analyse van de antwoorden op de 20 (al dan niet open) vragen is interessant als er meer vragenlijsten zijn ingevuld. Voor nu wordt alleen een rapportcijfer benoemd.

Intramuraal

Voor intramuraal hebben 11 cliënten een C-toets ingevuld en 13 ouders/verzorgers. Opvallend is dat voor sommige cliënten zowel vader als moeder een vragenlijst invullen. Hiermee rekening houdend hebben bij 9 cliënten één of beide ouders/verzorgers een vragenlijst ingevuld. *Als we dit overbodig vinden kunnen we opnemen in de instructie dat per cliënt maar één ouders de C-toets hoeft in te vullen.*

Van alle vragenlijsten die zijn ingevuld bij intramurale trajecten wordt er gemiddeld een rapportcijfer van een **6,4** gegeven.

Extramuraal

Voor extramuraal hebben 3 cliënten een C-toets ingevuld en 21 ouders/verzorgers. Ook hier wordt er soms voor één cliënt door beide ouders/verzorgers een vragenlijst ingevuld. Hiermee rekening houdend hebben bij 19 cliënten één of beide ouders/verzorgers een vragenlijst ingevuld.

Van alle vragenlijsten die zijn ingevuld bij ambulante trajecten wordt er gemiddeld een rapportcijfer van **8,4** gegeven.

Conclusie

Opvallend is dat de ambulante trajecten duidelijk hoger scoren dan de intramurale trajecten. Bij de intramurale trajecten wordt over het algemeen ook redelijk hoog gescoord. Hier zitten alleen 1 één, 2 tweeën en 3 vijven tussen die het gemiddelde omlaag trekken.

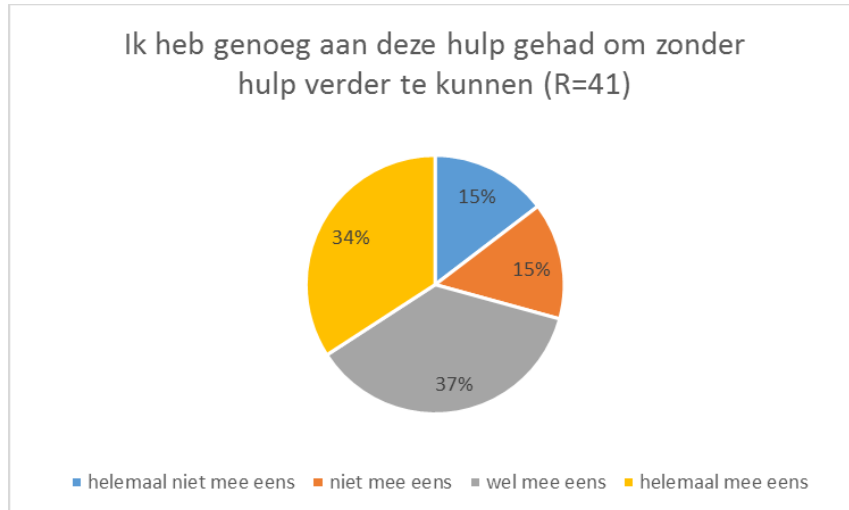
2. Resultaten exit-vragen

Resultaten Noord/Midden 2018

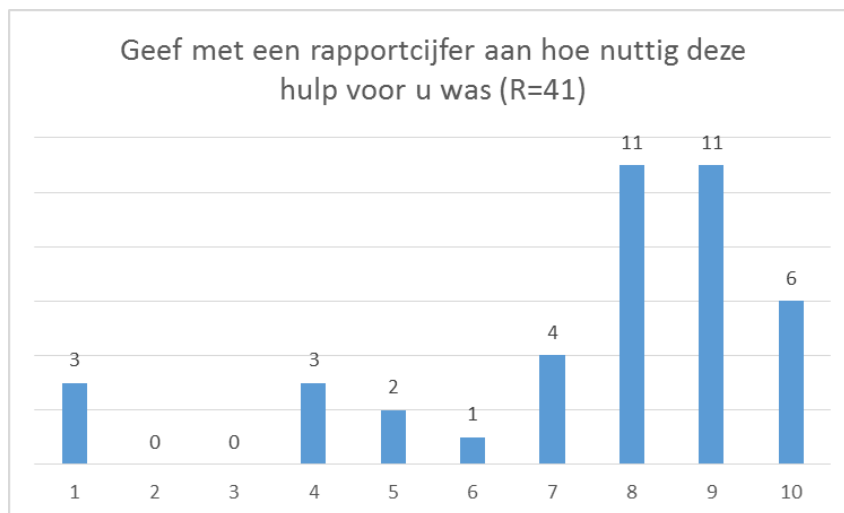
In 2018 zijn er in regio Noord/Midden bij 51 unieke cliënten vragenlijsten ingevuld. Dit is 34% van de 148 cliënten die in regio Noord/Midden zijn uitgestroomd. In totaal zijn er 61 vragenlijsten ingevuld. Hiervan zijn 41 vragenlijsten door ouders ingevuld en 20 vragenlijsten door cliënten zelf.

Resultaten ouders (R=41)

71% van de respondenten geeft aan dat ze voldoende aan de hulp hebben gehad om zonder hulp verder te gaan. 29% is het niet met deze stelling eens.

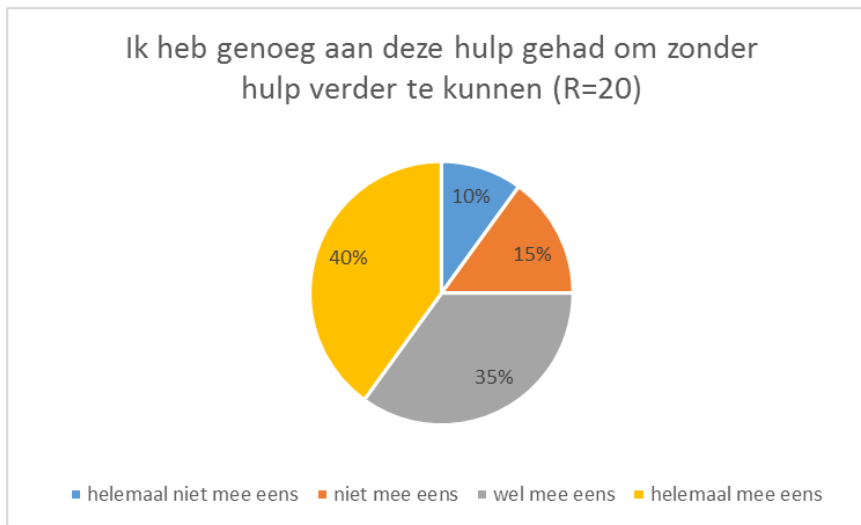


78% van de ouders geeft een 7 of hoger m.b.t. hoe nuttig de hulp is geweest voor hen. 22% van de ouders geeft een 6 of lager. Het gemiddeld rapportcijfer is een 7,5.



Resultaten cliënten (R=20)

75% van de respondenten geeft aan dat ze voldoende aan de hulp hebben gehad om zonder hulp verder te gaan. 25% is het niet met deze stelling eens.



75% van de cliënten geeft een 7 of hoger m.b.t. hoe nuttig de hulp is geweest voor hen. 25% van de cliënt geeft 5 of een 6. Lager wordt niet gescoord. Het gemiddeld rapportcijfer is een 7,8.

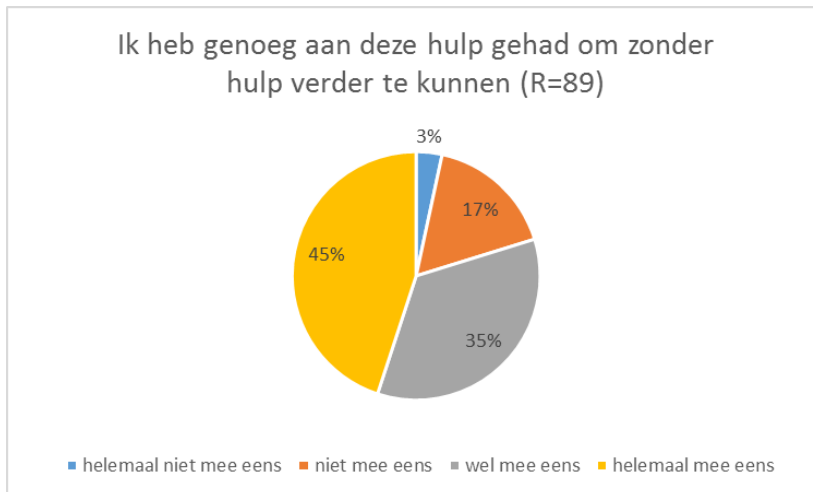


Resultaten Twente/Achterhoek

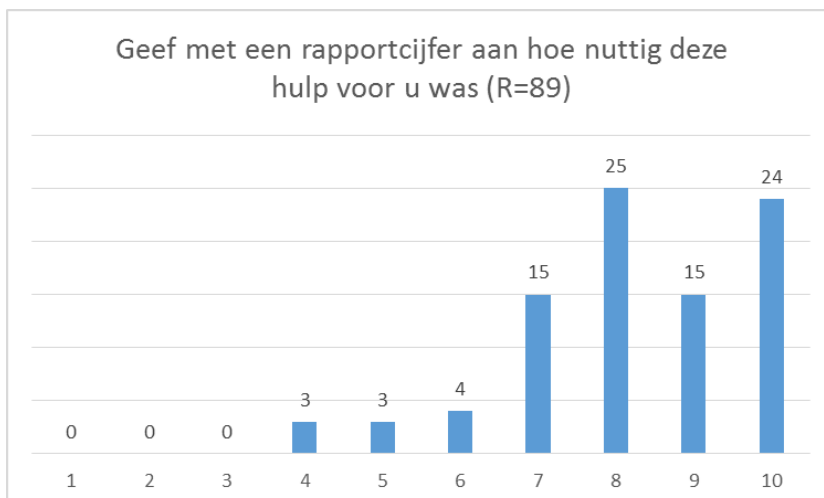
In 2018 zijn er in regio Twente/Achterhoek bij 107 unieke cliënten vragenlijsten ingevuld. Dit is 39% van de 274 cliënten (exclusief crisis en diagnostiek trajecten) die in regio Twente/Achterhoek zijn uitgestroomd. In totaal zijn er 130 vragenlijsten ingevuld. Hiervan zijn 89 vragenlijsten door ouders ingevuld en 41 vragenlijsten door cliënten zelf.

Resultaten ouders (R=89)

80% van de respondenten geeft aan dat ze voldoende aan de hulp hebben gehad om zonder hulp verder te gaan. 20% van de respondenten is het niet met deze stelling eens.

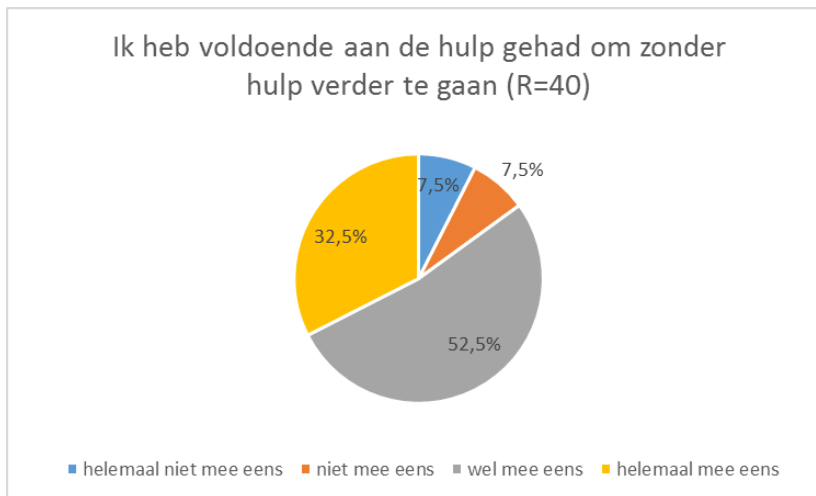


89% van de respondenten geeft een 7 of hoger m.b.t. hoe nuttig de hulp is geweest voor hen. 11% van de ouders geeft een 6 of lager. Het gemiddeld rapportcijfer is een 8,2.



Resultaten cliënten (R=40)

85% van de respondenten geeft aan dat ze voldoende aan de hulp hebben gehad om zonder hulp verder te gaan. 15% procent van de cliënt geeft aan meer hulp nodig te hebben.



93% van de respondenten geeft een 7 of hoger m.b.t. hoe nuttig de hulp is geweest voor hen. 7% van de respondenten geeft een 5 of lager. Het gemiddeld rapportcijfer is een 8.

